

INFORME MENSUAL DE CARNES



EQUINOS

OCTUBRE 2015

Dirección Nacional de
Matriculación y Fiscalización

Ministerio 
Agricultura
Ganadería y Pesca



CONTROL AGROPECUARIO



**MINISTERIO DE AGRICULTURA
GANADERÍA Y PESCA:**
Ing. Agr. Carlos Horacio Casamiquela

Secretaría de Agricultura
Ganadería y Pesca:
Dr. Roberto Gabriel Delgado

Dirección Nacional de
Matriculación y Fiscalización:
Cont. Luciano Zarich

Coordinación Gestión de la información:
Lic. Marcelo Holder

Supervisión: Ing. Agr. María Inés Oporto
Redacción y Elaboración: Carolina Garcete.

Generación de Datos: Carolina Garcete - Mariano Fredes - Ariel Marchesi - Jorge Suarez.
Edición Gráfica: Pablo G. Ramirez

Dirección Nacional de
Matriculación y Fiscalización

Ministerio 
Agricultura 
Ganadería y Pesca 

Cuadro 1. Datos generales Octubre 2015

Faena Mensual Cabezas	Producción Mensual Toneladas Res con Hueso	Peso Medio de Producción Kilos Res con Hueso	Peso Vivo Promedio Kilos Vivos
6.949	1.276	183	344

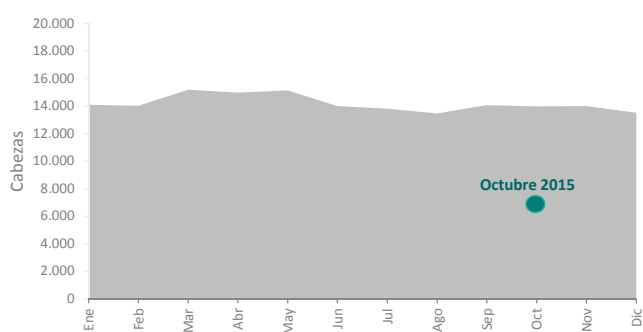
Cuadro 2. Faena por categoría

Categorías	Faena Mensual Cabezas	Participación	Producción Mensual Toneladas Res con Hueso	Peso Medio de Producción	Peso Vivo Promedio
Burro/Asno	62	0,9%	7	108	208
Caballo	5.211	75,0%	894	172	295
Mula	16	0,2%	2	152	285
Padrillo	129	1,9%	29	228	389
Potrillo/Potranca	337	4,8%	70	208	438
Yegua	1.194	17,2%	273	229	447
Total	6.949	100%	1.276	183	344

Cuadro 3. Operadores vigentes de Faena Equina

Gestión	Operadores
Planta faenadora	
Matadero Frigorífico	6
Matadero Municipal	3
Titular de faena	
Matarife Abastecedor	7

Gráfico 1. Promedio histórico de Faena Equina 2004-2015



Cuadro 4. Principales Provincias con Faena Equina - Octubre 2015

Categorías	BUENOS AIRES	ENTRE RIOS	CORDOBA	RIO NEGRO	Total
Burro/Asno	-	62	-	-	62
Caballo	2.411	791	1.616	393	5.211
Mula	-	14	-	2	16
Padrillo	-	85	-	44	129
Potrillo/Potranca	-	273	-	64	337
Yegua	-	745	-	449	1.194
TOTAL	2.411	1.970	1.616	952	6.949
%	34,7%	28,3%	23,3%	13,7%	

Cuadro 5. Datos generales

Faena Equina Mensual en Cabezas

	2014	2015
Enero	9.949	8.062
Febrero	8.716	8.995
Marzo	8.539	10.023
Abril	9.639	9.710
Mayo	10.333	9.127
Junio	9.887	10.142
Julio	8.347	7.847
Agosto	7.347	5.640
Septiembre	8.050	7.645
Octubre	8.893	6.949
Noviembre	5.705	
Diciembre	7.474	
Total	102.879	84.140
Promedio	8.573	8.414

Fuente: DDJJ - Gestión de la Información - DNMyF

La información es provisoria y sujeta a modificaciones.

Gráfico 2. Variación Mensual de la Faena

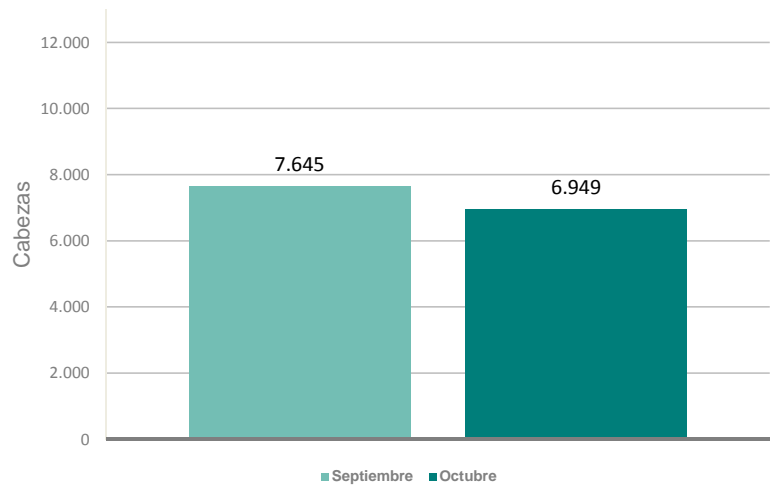


Gráfico 3. Evolución de la Faena Equina 2004-2015

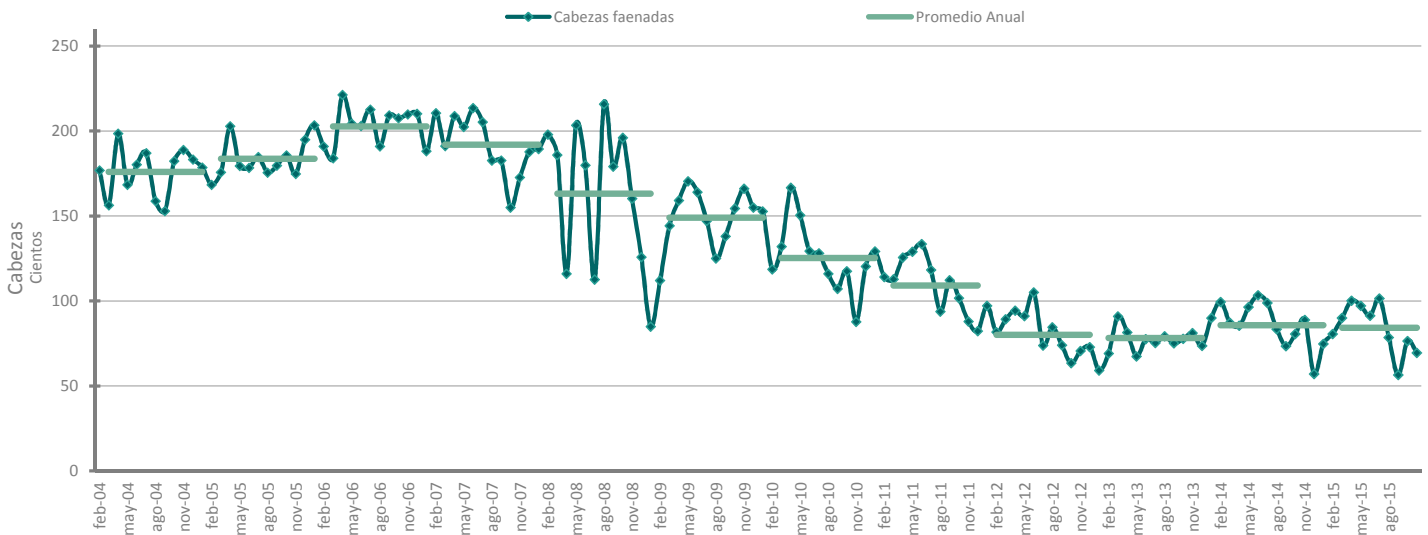


Gráfico 4. Faena Equina Acumulada a Octubre

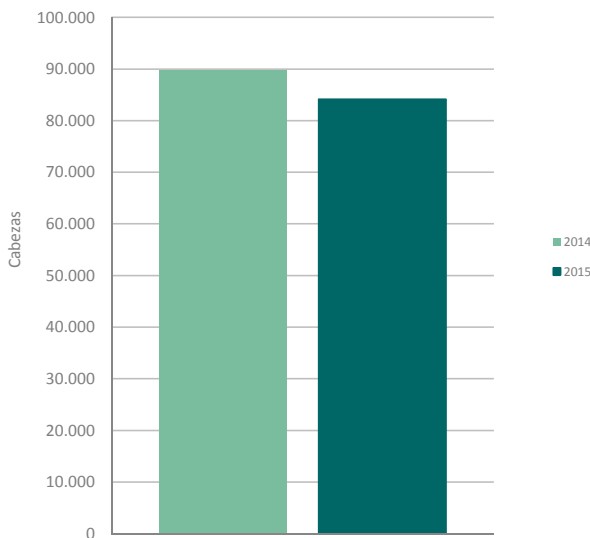
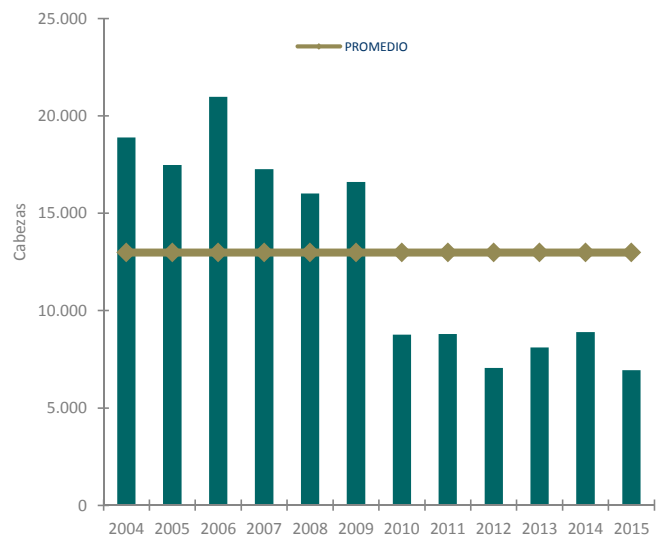


Gráfico 5. Faena Equina de Octubre 2004-2015



La Resolución Nº 4/2008 (ONCCA) permite llevar adelante el control y conocimiento periódico de la faena equina por categorías que ingresa a los establecimientos faenadores inscriptos en ONCCA a partir de mayo 2008, como así también registra los kilos vivos y limpios.

Dicha Resolución comprende las siguientes categorías:

Potrillo / Potranca: animal al pie de la madre

Caballo: macho castrado

Yegua: hembra que haya recibido 1 (uno) o más servicios

Padrillo: macho entero

Burro / Asno: cruce de Caballo con Burra

Mula: cruce de Yegua con Burro

Cuadro 6. Faena Equina por Categorías

		Burro / Asno	Caballo	Mula	Padrillo	Potrillo / Potranca	Yegua	Total general
2014	Enero	88	4.268	76	116	1.214	4.187	9.949
	Febrero	180	3.895	51	114	838	3.638	8.716
	Marzo	57	3.717	66	91	1.131	3.477	8.539
	Abril	108	4.389	106	46	1.019	3.971	9.639
	Mayo	55	4.561	84	135	1.230	4.268	10.333
	Junio	158	4.359	89	128	929	4.224	9.887
	Julio	111	3.680	80	123	800	3.553	8.347
	Agosto	81	3.198	48	79	825	3.116	7.347
	Septiembre	115	3.464	58	126	1.015	3.272	8.050
	Octubre	116	3.939	72	137	932	3.697	8.893
	Noviembre	289	2.474	21	96	586	2.239	5.705
	Diciembre	144	3.332	68	125	854	2.951	7.474
	Total Anual	1.502	45.276	819	1.316	11.373	42.593	102.879
	Prom. Mensual	125	3.773	68	110	948	3.549	8.573
2015	Enero	22	3.767	72	93	1.008	3.100	8.062
	Febrero	85	4.040	76	233	1.144	3.417	8.995
	Marzo	44	4.518	44	138	1.360	3.919	10.023
	Abril	124	4.179	38	185	1.204	3.980	9.710
	Mayo	101	3.973	48	128	1.222	3.655	9.127
	Junio	71	4.509	32	161	1.411	3.958	10.142
	Julio	91	3.466	19	97	1.001	3.173	7.847
	Agosto	24	2.412	30	89	841	2.244	5.640
	Septiembre	80	3.449	27	140	966	2.983	7.645
	Octubre	62	5.211	16	129	337	1.194	6.949
	Noviembre							
	Diciembre							
	Total Anual	704	39.524	402	1.393	10.494	31.623	84.140
	Prom. Mensual	70	3.952	40	139	1.049	3.162	8.414

Fuente: DDJJ - Gestión de la Información - DNMyF

Gráfico 6. Faena Equina por Categorías Octubre 2015

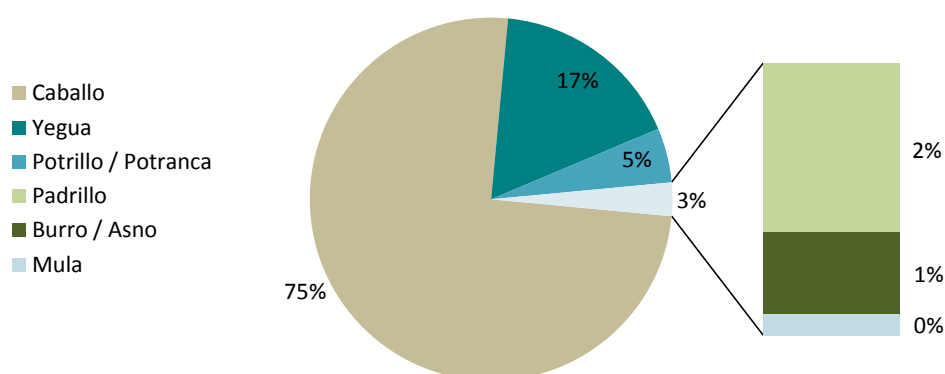


Gráfico 7. Burro / Asno

Burro / Asno

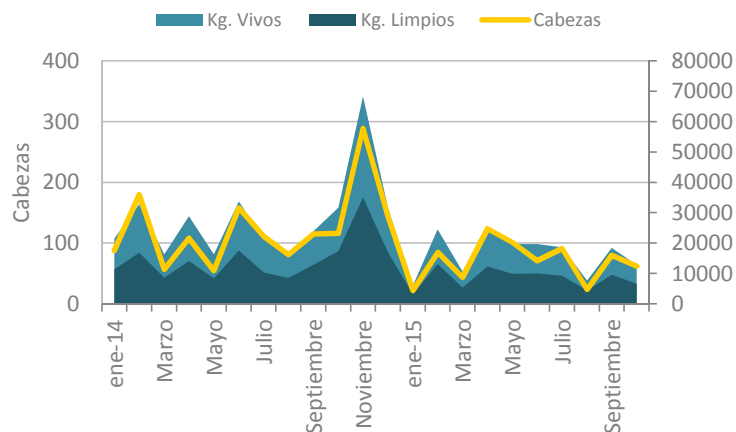


Gráfico 8. Padrillo

Padrillo

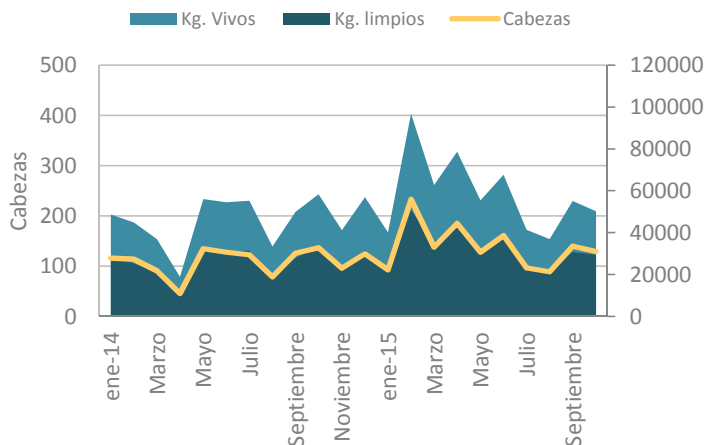


Gráfico 9. Caballo

Caballo

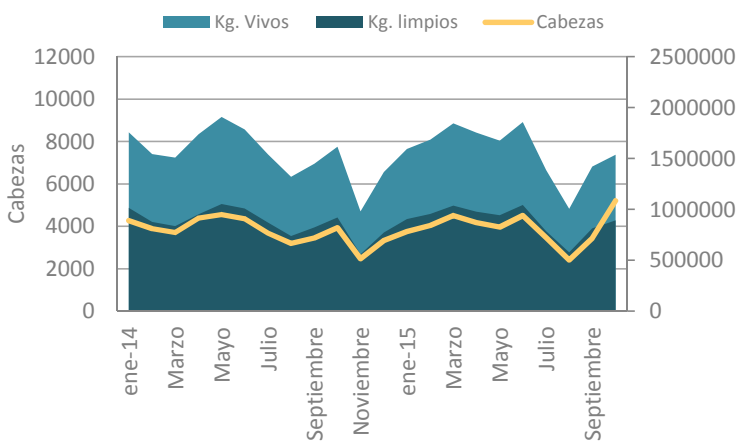


Gráfico 10. Yegua

Yegua

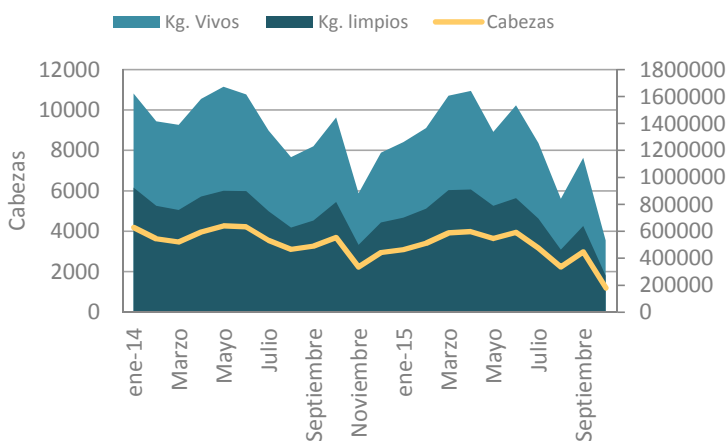


Gráfico 11. Mula

Mula

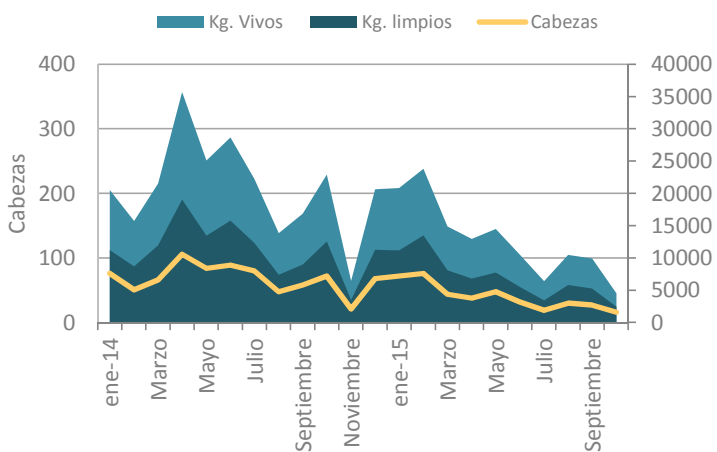
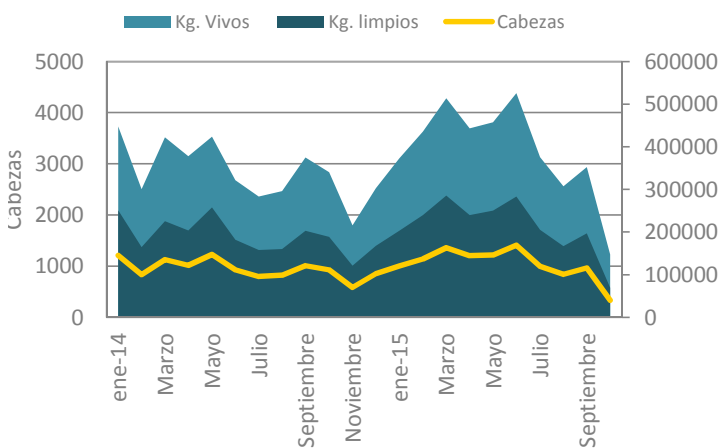


Gráfico 12. Potrillo / Potranca

Potrillo / Potranca



Distribución Geográfica - Octubre 2015

Gráfico 13. Cabezas Buenos Aires

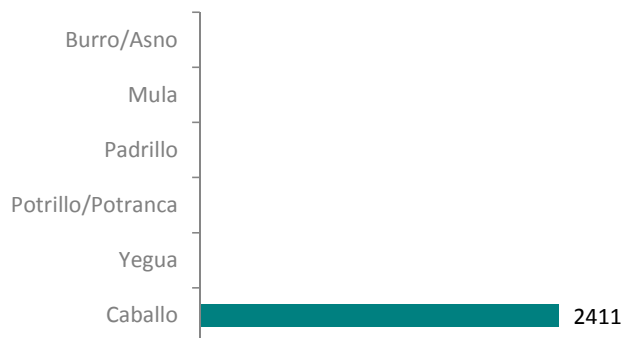


Gráfico 14. Cabezas Córdoba

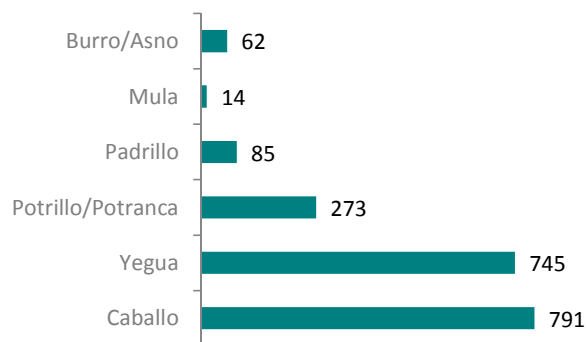


Gráfico 13. Cabezas Entre Ríos

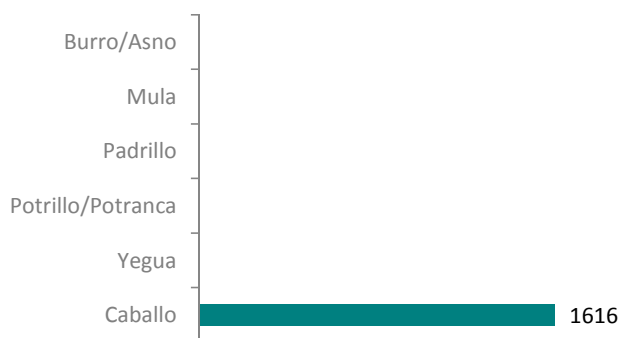


Gráfico 14. Cabezas Río Negro

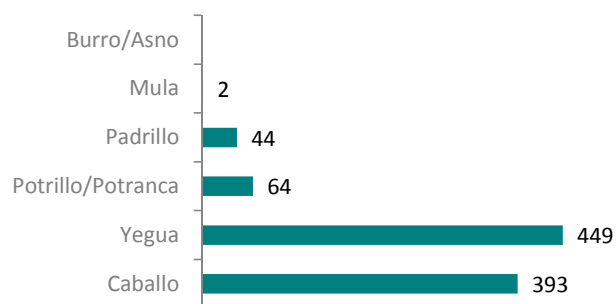
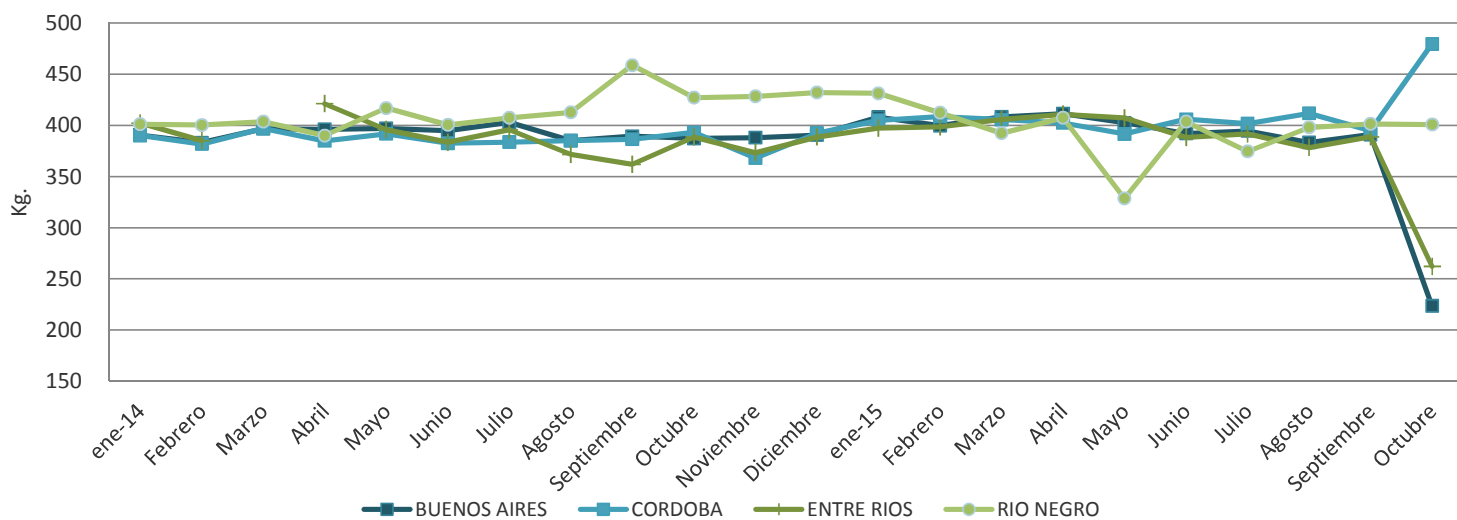


Gráfico 15. Peso Vivo Promedio por Provincia 2014-2015



Cuadro 7. Peso Vivo Promedio por Categoría y Provincia- 1er. Semestre 2015

	2015	Potrillo Potranca	Caballo	Yegua	Padrillo	Burro Asno	Mula
Enero	BUENOS AIRES	407	413	406	386	332	338
	CORDOBA	366	415	411	400	199	301
	ENTRE RIOS	289	421	386	525		256
	RIO NEGRO	364	462	420	467		216
	Promedio Nacional	357	428	406	445	265	278
Febrero	BUENOS AIRES	410	400	398	384	400	354
	CORDOBA	386	415	418	398	207	331
	ENTRE RIOS	325	438	364	493		186
	RIO NEGRO	373	424	422	470		298
	Promedio Nacional	374	419	401	436	303	292
Marzo	BUENOS AIRES	408	413	404	455	331	381
	CORDOBA	354	414	415	397	192	328
	ENTRE RIOS	319	380	462	496	162	219
	RIO NEGRO	345	445	342	462		275
	Promedio Nacional	356	413	406	453	228	301
Abril	BUENOS AIRES	421	415	406	435	311	358
	CORDOBA	356	415	418	346	170	331
	ENTRE RIOS	289	430	409	463		
	RIO NEGRO	350	430	420	460		
	Promedio Nacional	354	423	413	426	241	345
Mayo	BUENOS AIRES	413	406	400	394	246	341
	CORDOBA	361	403	399	421	170	305
	ENTRE RIOS	328	456	366	536		
	RIO NEGRO	335	440	228	472	159	235
	Promedio Nacional	359	426	348	456	192	294
Junio	BUENOS AIRES	396	399	385	389	343	339
	CORDOBA	360	414	417	360	221	347
	ENTRE RIOS	325	422	346	512		
	RIO NEGRO	353	422	401	443		234
	Promedio Nacional	359	414	387	426	282	307

PESO VIVO PROMEDIO

Cuadro 8. Peso Vivo Promedio por Categoría y Provincia - 2do. Semestre 2015

	2015	Potrillo	Caballo	Yegua	Padrillo	Burro Asno	Mula
Julio	BUENOS AIRES	407	397	386	402	358	351
	CORDOBA	358	420	414	406	172	326
	ENTRE RIOS	289	420	377	530		
	RIO NEGRO	360	349	411	455		278
	Promedio Nacional	354	397	397	448	265	318
Agosto	BUENOS AIRES	373	387	385	373	365	365
	CORDOBA	355	436	420	381	213	235
	ENTRE RIOS	321	456	292	589		
	RIO NEGRO	428	405	387	387	240	330
	Promedio Nacional	369	421	371	432	273	310
Septiembre	BUENOS AIRES	400	393	388	401	328	391
	CORDOBA	347	414	403	371	170	307
	ENTRE RIOS	246	435	352	478		283
	RIO NEGRO	426	404	388	387		
	Promedio Nacional	355	411	383	409	249	327
Octubre	BUENOS AIRES		224				
	CORDOBA	446	530	476	375	208	283
	ENTRE RIOS		262				
	RIO NEGRO	405	401	399	418		294
	Promedio Nacional	425	354	438	396	208	289
Noviembre	BUENOS AIRES						
	CORDOBA						
	ENTRE RIOS						
	RIO NEGRO						
	Promedio Nacional						
Diciembre	BUENOS AIRES						
	CORDOBA						
	ENTRE RIOS						
	RIO NEGRO						
	Promedio Nacional						

Fuente: DDJJ - Gestión de la Información - DNMyF

Cuadro 9. Kilo Vivo por Categoría y Provincia - 1er. Semestre 2015

	2015	Enero	Febrero	Marzo	Abril	Mayo	Junio	Total 1°Semestre
Potrillos / Potrancas	BUENOS AIRES	136.316	186.091	308.958	176.004	221.539	296.831	1.325.740
	CORDOBA	136.937	62.575	102.740	111.425	106.580	97.265	617.522
	ENTRE RIOS	33.813	65.325	60.291	45.084	76.096	74.750	355.359
	RIO NEGRO	66.248	121.971	84.870	110.950	53.265	57.186	494.490
	Total	373.314	435.962	556.859	443.463	457.480	526.032	2.793.111
Caballos	BUENOS AIRES	461.345	539.742	586.413	528.585	456.603	576.029	3.148.716
	CORDOBA	523.204	443.408	538.320	627.500	526.860	537.545	3.196.837
	ENTRE RIOS	312.917	469.974	451.060	429.140	492.900	533.408	2.689.399
	RIO NEGRO	297.519	232.151	544.680	170.280	201.960	212.318	1.658.908
	Total	1.594.985	1.685.275	2.120.473	1.755.505	1.678.323	1.859.300	10.693.860
Yeguas	BUENOS AIRES	370.669	430.547	550.492	498.877	435.185	590.406	2.876.176
	CORDOBA	511.424	446.483	495.930	590.905	466.215	459.165	2.970.122
	ENTRE RIOS	177.174	282.084	368.440	338.827	316.478	279.129	1.762.132
	RIO NEGRO	202.860	207.624	384.852	213.990	121.450	207.718	1.338.494
	Total	1.262.127	1.366.738	1.799.714	1.642.599	1.339.328	1.536.418	8.946.924
Padrillos	BUENOS AIRES	8.888	21.489	15.925	28.716	7.084	15.954	98.056
	CORDOBA	10.405	44.586	11.125	14.530	34.090	19.085	133.821
	ENTRE RIOS	2.625	5.916	17.360	13.427	4.824	22.016	66.168
	RIO NEGRO	18.213	24.910	36.960	22.080	9.440	10.632	122.235
	Total	40.131	96.901	81.370	78.753	55.438	67.687	420.280
Burros / Asnos	BUENOS AIRES	4.312	14.388	5.290	7.474	8.367	11.320	51.151
	CORDOBA	1.790	10.145	5.190	17.010	10.885	8.385	53.405
	ENTRE RIOS			162				162
	RIO NEGRO					477		477
	Total	6.102	24.533	10.642	24.484	19.729	19.705	105.195
Mulas	BUENOS AIRES	5.400	8.844	7.243	5.014	4.430	4.748	35.679
	CORDOBA	11.750	9.935	5.580	7.955	7.930	4.860	48.010
	ENTRE RIOS	256	2.046	438				2.740
	RIO NEGRO	3.456	2.980	1.650		2.115	936	11.137
	Total	20.862	23.805	14.911	12.969	14.475	10.544	97.566
	Total / Mes	3.297.521	3.633.214	4.583.969	3.957.773	3.564.773	4.019.686	23.056.936

Fuente: DDJJ - Gestión de la Información - DNMyF

EVOLUCIÓN SEMESTRAL DE KILOS VIVOS POR PROVINCIAS Y POR CATEGORÍAS

Cuadro 10. Kilo Vivo por Categoría y Provincia - 2do. Semestre 2015

	2015	Julio	Agosto	Septiembre	Octubre	Noviembre	Diciembre	Total 2º Semestre
Potrillos / Potrancas	BUENOS AIRES	202.899	134.237	167.819				504.955
	CORDOBA	87.700	97.750	76.960	121.805			384.215
	ENTRE RIOS	31.501	38.500	41.082				111.083
	RIO NEGRO	53.640	36.850	66.882	25.907			183.279
	Total	375.740	307.337	352.743	147.712			1.183.532
Caballos	BUENOS AIRES	511.800	351.068	456.151	539.064			1.858.083
	CORDOBA	382.495	231.375	362.410	419.255			1.395.535
	ENTRE RIOS	306.180	267.215	453.270	423.420			1.450.085
	RIO NEGRO	187.946	157.164	149.076	157.534			651.720
	Total	1.388.421	1.006.822	1.420.907	1.539.273			5.355.423
Yeguas	BUENOS AIRES	399.257	289.017	439.183				1.127.457
	CORDOBA	396.445	260.610	346.145	354.845			1.358.045
	ENTRE RIOS	293.164	139.959	244.877				678.000
	RIO NEGRO	166.044	151.840	114.848	179.212			611.944
	Total	1.254.910	841.426	1.145.053	534.057			3.775.446
Padrillos	BUENOS AIRES	18.502	4.470	12.834				35.806
	CORDOBA	10.555	10.290	15.965	31.845			68.655
	ENTRE RIOS	6.360	8.246	6.220				20.826
	RIO NEGRO	5.915	13.920	20.124	18.379			58.338
	Total	41.332	36.926	55.143	50.224			183.625
Burros / Asnos	BUENOS AIRES	5.731	6.202	10.161				22.094
	CORDOBA	12.900	1.065	8.320	12.910			35.195
	ENTRE RIOS							0
	RIO NEGRO		480					480
	Total	18.631	7.747	18.481	12.910			57.769
Mulas	BUENOS AIRES	3.862	8.035	7.826				19.723
	CORDOBA	2.280	470	1.840	3.965			8.555
	ENTRE RIOS			283				283
	RIO NEGRO	278	1.980		588			2.846
	Total	6.420	10.485	9.949	4.553	0	0	31.407
	Total / Mes	3.085.454	2.210.743	3.002.276	2.288.729	0	0	10.587.202

Fuente: DDJJ - Gestión de la Información - DNMyF

EVOLUCIÓN SEMESTRAL DE LOS KILOS LIMPIOS POR PROVINCIAS Y POR CATEGORÍAS

Cuadro 11. Kilo Limpio por Categoría y Provincia - 1er. Semestre 2015

	2015	Enero	Febrero	Marzo	Abril	Mayo	Junio	Total 1º Semestre
Potrillos / Potrancas	BUENOS AIRES	74.733	103.965	170.126	95.108	122.964	158.176	725.072
	CORDOBA	73.907	33.736	58.380	61.259	58.459	53.027	338.768
	ENTRE RIOS	19.611	37.888	34.968	25.697	41.092	42.607	201.863
	RIO NEGRO	35.111	64.644	22.066	57.694	28.230	29.736	237.481
	Total	203.362	240.233	285.540	239.758	250.745	283.546	1.503.184
Caballos	BUENOS AIRES	266.640	309.566	324.821	290.425	257.113	323.833	1.772.398
	CORDOBA	291.276	247.368	304.194	348.784	289.969	297.771	1.779.362
	ENTRE RIOS	185.874	272.584	260.600	244.697	285.882	305.862	1.555.499
	RIO NEGRO	163.635	127.683	149.787	93.654	111.078	116.774	762.611
	Total	907.425	957.201	1.039.402	977.560	944.042	1.044.240	5.869.870
Yeguas	BUENOS AIRES	204.742	241.779	308.361	269.704	240.560	321.526	1.586.672
	CORDOBA	284.242	249.526	278.926	329.678	256.504	252.809	1.651.685
	ENTRE RIOS	102.706	165.564	215.459	195.608	178.630	161.000	1.018.967
	RIO NEGRO	109.544	112.116	103.910	115.554	114.723	112.167	668.014
	Total	701.234	768.985	906.656	910.544	790.417	847.502	4.925.338
Padrillos	BUENOS AIRES	5.119	7.935	8.856	16.082	4.093	9.182	51.267
	CORDOBA	5.675	25.670	6.285	7.948	19.982	10.560	76.120
	ENTRE RIOS	1.523	3.432	10.070	7.650	2.655	12.550	37.880
	RIO NEGRO	10.017	13.700	10.164	12.144	5.192	5.847	57.064
	Total	22.334	50.737	35.375	43.824	31.922	38.139	222.331
Burros / Asnos	BUENOS AIRES	2.287	8.091	2.669	3.736	4.212	5.815	26.810
	CORDOBA	867	5.095	2.659	8.587	5.516	4.241	26.965
	ENTRE RIOS			93				93
	RIO NEGRO					238		238
	Total	3.154	13.186	5.421	12.323	9.966	10.056	54.106
Mulas	BUENOS AIRES	2.982	5.397	3.948	2.581	2.429	2.453	19.790
	CORDOBA	6.227	5.526	3.099	4.214	4.240	2.579	25.885
	ENTRE RIOS	149	1.100	245				1.494
	RIO NEGRO	1.797	1.460	825		1.099	468	5.649
	Total	11.155	13.483	8.117	6.795	7.768	5.500	52.818
	Total / Mes	1.848.664	2.043.825	2.280.512	2.190.803	2.034.861	2.228.983	12.627.648

Fuente: DDJJ - Gestión de la Información - DNMyF

EVOLUCIÓN SEMESTRAL DE LOS KILOS LIMPIOS POR PROVINCIAS Y POR CATEGORÍAS

Cuadro 12. Kilo Limpio por Categoría y Provincia - 2do. Semestre 2015

	2015	Julio	Agosto	Septiembre	Octubre	Noviembre	Diciembre	Total 2º Semestre
Potrillos / Potrancas	BUENOS AIRES	110.685	72.542	94.975				278.202
	CORDOBA	48.656	53.566	43.041	55.062			200.325
	ENTRE RIOS	17.955	21.900	23.417				63.272
	RIO NEGRO	28.429	19.605	36.110	15.029			99.173
	Total	205.725	167.613	197.543	70.091			640.972
Caballos	BUENOS AIRES	293.230	198.619	262.570	347.470			1.101.889
	CORDOBA	216.502	134.428	206.460	201.424			758.814
	ENTRE RIOS	174.522	152.313	258.364	253.592			838.791
	RIO NEGRO	103.370	94.019	88.560	91.860			377.809
	Total	787.624	579.379	815.954	894.346			3.077.303
Yeguas	BUENOS AIRES	220.506	155.598	242.915				619.019
	CORDOBA	217.703	146.135	195.935	178.857			738.630
	ENTRE RIOS	166.504	79.464	140.141				386.109
	RIO NEGRO	89.663	83.195	62.456	94.220			329.534
	Total	694.376	464.392	641.447	273.077			2.073.292
Padrillos	BUENOS AIRES	10.646	2.603	7.435				20.684
	CORDOBA	5.556	5.567	8.817	18.356			38.296
	ENTRE RIOS	3.626	4.700	3.620				11.946
	RIO NEGRO	3.312	7.692	10.920	11.082			33.006
	Total	23.140	20.562	30.792	29.438			103.932
Burros / Asnos	BUENOS AIRES	3.001	3.541	5.344				11.886
	CORDOBA	6.283	603	4.311	6.702			17.899
	ENTRE RIOS							0
	RIO NEGRO		263					263
	Total	9.284	4.407	9.655	6.702			30.048
Mulas	BUENOS AIRES	1.952	4.537	4.190				10.679
	CORDOBA	1.334	256	930	2.161			4.681
	ENTRE RIOS			174				174
	RIO NEGRO	147	1.018		273			1.438
	Total	3.433	5.811	5.294	2.434	0	0	16.972
	Total / Mes	1.723.582	1.242.163	1.700.685	1.276.088	0	0	5.942.518

Fuente: DDJJ - Gestión de la Información - DNMyF

Cuadro 18. Cantidad de Establecimientos y Operadores por Provincias

CANTIDAD DE ESTABLECIMIENTOS Y OPERADORES EQUINOS
POR PROVINCIA al 30/10/2015

	Establecimientos		Operadores
	Matadero - Frigorífico Equino	Matadero Municipal Equino	
BUENOS AIRES	2		2
CATAMARCA		1	
CHACO			
CHUBUT	1	1	1
CIUDAD AUTONOMA BUENOS AIRES			
CORDOBA	1		2
CORRIENTES			
ENTRE RIOS	1		1
FORMOSA			
JUJUY			
LA PAMPA		1	
LA RIOJA			
MENDOZA			
MISIONES			
NEUQUEN			
RIO NEGRO	1		1
SALTA			
SAN JUAN			
SAN LUIS			
SANTA CRUZ			
SANTA FE			
SANTIAGO DEL ESTERO			
TIERRA DEL FUEGO			
TUCUMAN			
Total	6	3	7

Fuente: DDJJ - Gestión de la Información - DNMyF

Matadero - Frigorífico: se entenderá por tal a quien sea responsable de la explotación de un establecimiento en el cual se sacrifiquen animales y se efectúen o no tareas de elaboración y/o industrialización, contando con cámara frigorífica en el predio donde funcione. La presente categoría comprende a los establecimientos considerados como Tipo "A", "B" y "C" por el Decreto N° 4238 de fecha 19 de julio de 1968 y sus modificatorios.

Matarife Abastecedor : se entiende por tal a quien faene hacienda de su propiedad para el abastecimiento propio y/o de terceros, pudiendo además adquirir carnes, productos y subproductos con el mismo fin.